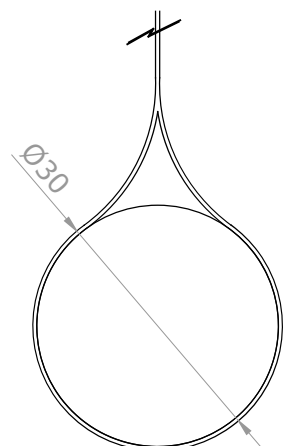
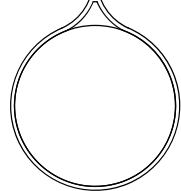


Détail 1:1 barre de charge occulte Ø20

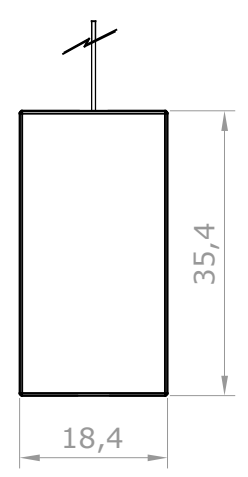


Détail 1:1 barre de charge occulte Ø30

Option tube Ø55,Ø65



Option barre de charge Ø20, Ø30 y Slim 35



Détail 1:1 barre de charge apparente Slim 35

F. REVIS.		BANDALUX	
REVISION	123456789		
DATE	28-03-2017	PLAN N°	
DESSIN	Antonio F.	FORMAT	A-3
ECHELLE	Store enrouleur avec coffre Q-Box 100 moteur Installation: pose au plafond Mécanisme: Moteur 50 Barre de charge: Occulte de Ø20mm Tube Ø55mm		

1/1